

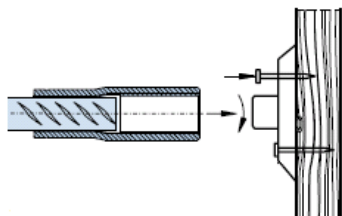
**PLAKA – COUPLER VEMO**

Système d'assemblage à filet refoulé

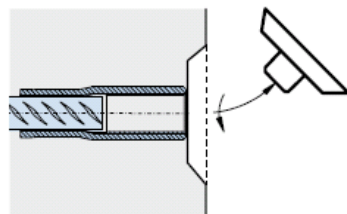
REF 01.02.03 - Version V01 – 25/08/2020

**Etape 1 – Stockage**

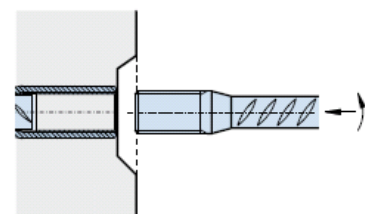
Les couplers d'ancrage ainsi que les barres de recouvrement doivent rester propre lors du stockage. Lors de l'assemblage des barres il ne peut pas y avoir de saleté autour du filet ou dans le manchon.

**Etape 2 – Fixation au coffrage**

La plaque de fixation est clouée contre le coffrage. Ensuite le manchon est vissé sur la plaque de fixation.

**Etape 3 - Préparation de l'assemblage**

La plaque de fixation est dévissé avec un tourne vis.

**Etape 4 - Visser la barre de recouvrement avec une clé dynamométrique**

La barre de recouvrement est vissée à l'aide d'une clé dynamométrique. Le couple de serrage est défini en fonction du diamètre de la barre.

©Protégé par le droit d'auteur

Cette fiche, élaborée avec le plus grand soin, annule et remplace toutes les versions précédentes. Les informations techniques sur la conception, les modèles, les illustrations, les valeurs de calcul et les spécifications sont communiquées à titre indicatif et sans engagement. Nous n'assumons aucune responsabilité en cas d'application erronée ou non adaptée. Nous nous réservons le droit de modifier le contenu de cette fiche sans avis préalable.